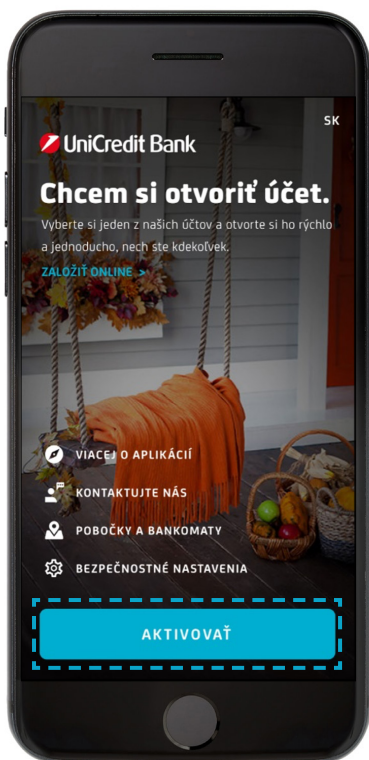


AKTIVÁCIA SMART BANKINGU POMOCOU UŽÍVATEĽSKÉHO MENA A PINU

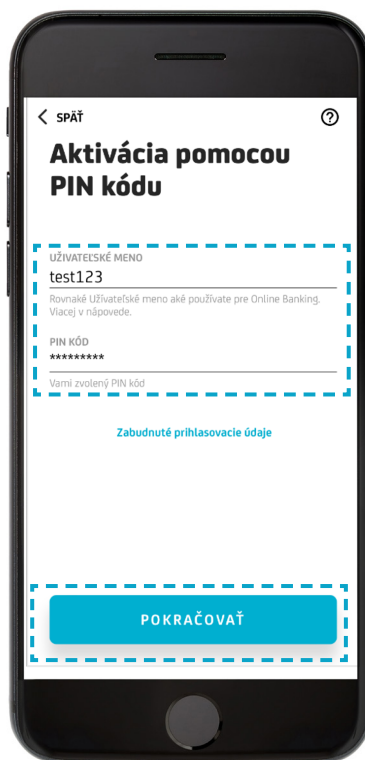
KROK 1

Otvorte Smart Banking a kliknite na tlačidlo AKTIVOVAŤ.



KROK 2

Zadajte svoje užívateľské meno a PIN pre prihlásenie do aplikácie a kliknite na tlačidlo POKRAČOVAŤ.



KROK 3

Zadajte 4 chýbajúce číslice vášho telefónneho čísla a kliknite na tlačidlo POKRAČOVAŤ.



AKTIVÁCIA SMART BANKINGU POMOCOU UŽÍVATEĽSKÉHO MENA A PINU

KROK 4

Počkajte na SMS s overovacím kódom.



KROK 5

Ak sa kód neprepísal automaticky, opíšte ho z SMS manuálne a kliknite na tlačidlo POKRAČOVAŤ.



KROK 6

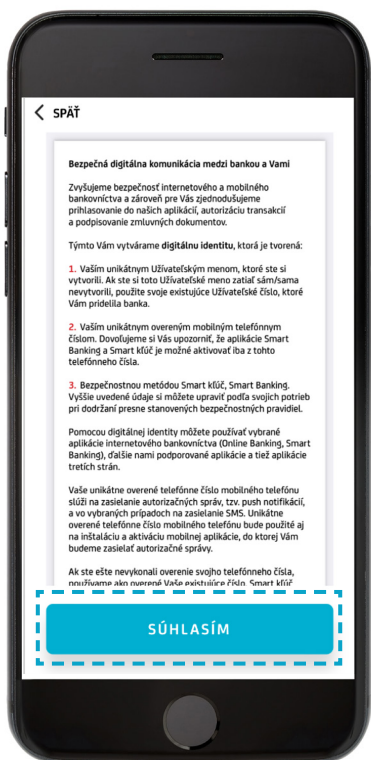
Kliknite na Ako s Vami budeme bezpečne komunikovať a kliknite na tlačidlo POKRAČOVAŤ



AKTIVÁCIA SMART BANKINGU POMOCOU UŽÍVATEĽSKÉHO MENA A PINU

KROK 7

Prečítajte si podmienky a kliknite na tlačidlo SÚHLASÍM.



KROK 8

Nastavte si prihlasovanie a podpis platieb pomocou TOUCH ID/FACE ID (nepovinné) a kliknite na tlačidlo POKRAČOVAŤ.



KROK 9

Aplikácia bola úspešne aktivovaná.

