

Údaje o bance k 30. 6. 2005

Vydáno dne 12. 8. 2005

HVB Bank Czech Republic a.s.
nám. Republiky 3a/2090
110 00 Praha 1



1. Informace o bance

1.1

- a) Obchodní firma: HVB Bank Czech Republic a.s.
Právní forma: akciová společnost
Sídlo: nám. Republiky 3a/č.p. 2090,
Praha 1, PSČ: 110 00
IČ: 64 94 82 42
- b) Datum zápisu do obchodního rejstříku: 1. ledna 1996
Datum poslední změny: 10. června 2005
Účel poslední změny: zápis personálních změn
v dozorčí radě
- c) Výše základního kapitálu zapsaného v obchodním
rejstříku: 5 124 716 000 Kč
- d) Výše splaceného základního kapitálu:
5 124 716 000 Kč
- e) Akcie:
100 ks kmenových akcií na jméno v zaknihované
podobě, každá ve jmenovité hodnotě 16 320 000 Kč

200 ks kmenových akcií na jméno v zaknihované
podobě, každá ve jmenovité hodnotě 13 375 000 Kč

74 000 ks kmenových akcií na jméno v zaknihované
podobě, každá ve jmenovité hodnotě 10 000 Kč

10 ks kmenových akcií na jméno v zaknihované
podobě, každá ve jmenovité hodnotě 7 771 600 Kč
- f) Vlastní akcie, zatímní listy ani jiné cenné papíry,
s nimiž je spojeno právo na jejich výměnu za akcie,
nebyly nabyty.

g) Základní kapitál nebyl od posledního uveřejnění
zvýšen.

h) Akcionář s kvalifikovanou účastí na bance:

Obchodní firma: Bank Austria Creditanstalt AG
Právní forma: akciová společnost
podle rakouského práva
Sídlo: Vordere Zollamtsstrasse 13,
1030 Vídeň, Rakouská republika

Výše podílu na hlasovacích právech: 100 %

1.2 ORGANIZAČNÍ STRUKTURA BANKY

Počet organizačních jednotek:

- 5 divizí
- 22 odborů
- 40 oddělení centrály
- 8 regionálních center firemní klientely
- 24 poboček
- 57 skupin

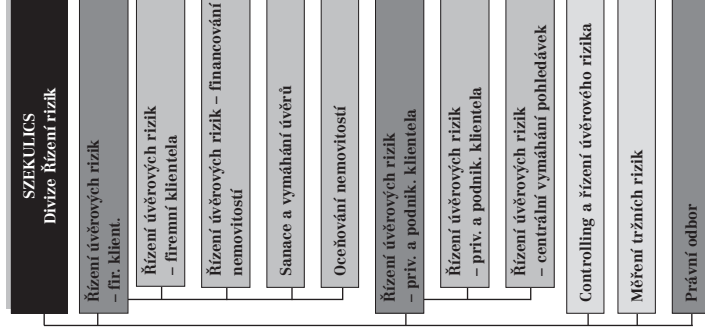
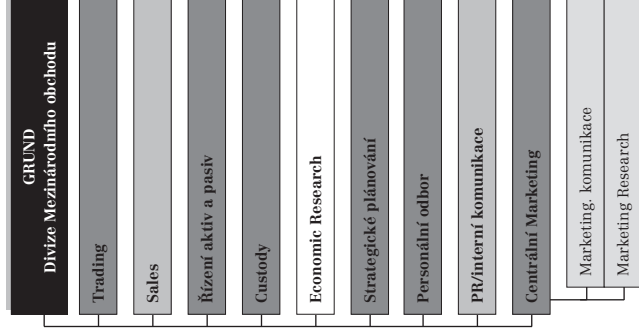
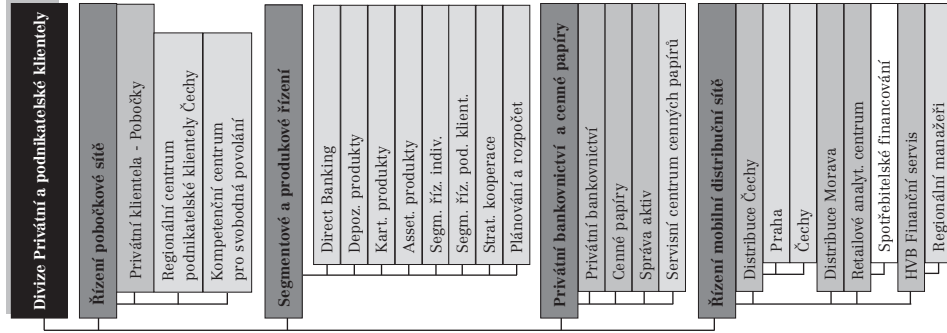
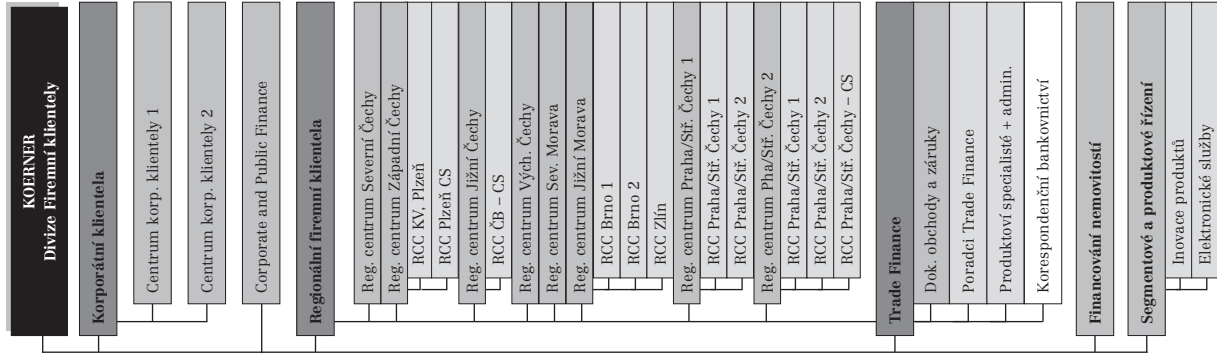
Přepočtený stav zaměstnanců k 30. 06. 2005: 1262,11



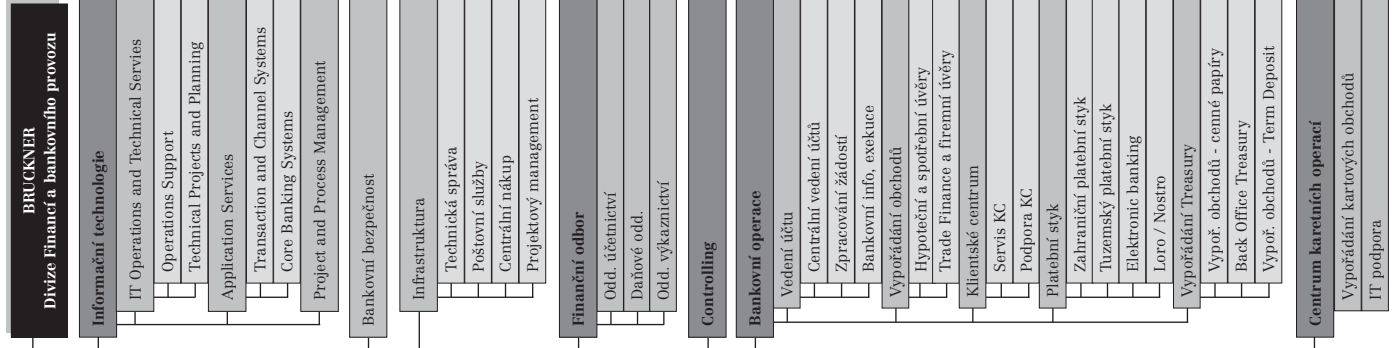
Odbor vnitřního auditu
podléhá celému představenstvu

Compliance
podléhá celému představenstvu

Dozorčí rada



1. Řídící úroveň
2. Řídící úroveň
3. Řídící úroveň
4. Řídící úroveň



1.3 ÚDAJE O STRUKTUŘE KONSOLIDAČNÍHO CELKU, JEHOŽ JE BANKA SOUČÁSTÍ

1.3.1 OSOBY TVOŘÍCÍ KONSOLIDAČNÍ CELEK

Obchodní firma: HVB Bank Czech Republic a.s.
Právní forma: akciová společnost
Sídlo: nám. Republiky 3a, č. p. 2090,
110 00 Praha 1, Česká republika

Obchodní firma: HYPO stavební spořitelna a.s.
Právní forma: akciová společnost
Sídlo: Senovážné nám. 27,
110 00 Praha 1, Česká republika

Obchodní firma: HVB Reality CZ, s.r.o.
Právní forma: společnost s ručením omezeným
Sídlo: Elišky Peškové 15,
150 00 Praha 5, Česká republika

1.3.2 OSOBY, V NICHŽ JE BANKA OVLÁDAJÍCÍ OSOBOU, POPŘÍPADĚ VĚTŠINOVÝM SPOLEČNÍKEM

Obchodní firma: HYPO stavební spořitelna a.s.
Právní forma: akciová společnost
Sídlo: Senovážné nám. 27,
110 00 Praha 1, Česká republika

Obchodní firma: HVB Reality CZ, s.r.o.
Právní forma: společnost s ručením omezeným
Sídlo: Elišky Peškové 15,
150 00 Praha 5, Česká republika

Obchodní firma: CAE PRAHA a.s.
Právní forma: akciová společnost
Sídlo: náměstí Kinských 602,
150 00 Praha 5, Česká republika

Obchodní firma: HVB Factoring s.r.o.
Právní forma: společnost s ručením omezeným
Sídlo: Italská 24,
120 00 Praha 2, Česká republika

1.3.3 OSOBY, KTERÉ JSOU VE VZTAHU K BANCE OVLÁDAJÍCÍMI OSOBAMI, POPŘÍPADĚ VĚTŠINOVÝM SPOLEČNÍKEM

Obchodní firma: Bank Austria Creditanstalt AG
Právní forma: akciová společnost
Sídlo: Vordere Zollamtstraße 13,
1030 Vídeň, Rakouská republika

2. Informace o činnostech banky

2.1

A/ PŘEHLED ČINNOSTÍ VYPLÝVAJÍCÍCH Z LICENCE:

- přijímání vkladů od veřejnosti
- poskytování úvěrů
- investování do cenných papírů na vlastní účet
- platební styk a zúčtování
- vydávání a správa platebních prostředků
- poskytování záruk
- otvírání akreditivů
- obstarávání inkasa
- poskytování investičních služeb
 - hlavní investiční službu podle § 8 odst. 2 písm. a) zákona 591/1992 Sb., o cenných papírech, ve znění pozdějších předpisů (dále jen “zákon o cenných papírech”), přijímání a předávání pokynů týkajících se investičních instrumentů na účet zákazníka, a to ve vztahu k investičním instrumentům podle § 8a odst. 1 písm. a) až g) zákona o cenných papírech,
 - hlavní investiční službu podle § 8 odst. 2 písm. b) zákona o cenných papírech, provádění pokynů týkajících se investičních instrumentů na cizí účet, a to ve vztahu k investičním instrumentům podle § 8a odst. 1 písm. a) a g) zákona o cenných papírech,
 - hlavní investiční službu podle § 8 odst. 2 písm. c) zákona o cenných papírech, obchodování s investičními instrumenty na vlastní účet, a to ve vztahu k investičním instrumentům podle § 8a odst. 1 písm. a) až g) zákona o cenných papírech,
 - hlavní investiční službu podle § 8 odst. 2 písm. d) zákona o cenných papírech, obhospodařování individuálních portfolií na základě volné úvahy v rámci smluvního ujednání se zákazníkem, je-li součástí tohoto portfolia některý z investičních instrumentů, a to ve vztahu k investičním instrumentům podle § 8a odst. 1 písm. a) až g) zákona o cenných papírech,
 - hlavní investiční službu podle § 8 odst. 2 písm. e) zákona o cenných papírech, upisování emise investičních instrumentů nebo jejich umístování, a to ve vztahu k investičním instrumentům podle § 8a odst. 1 písm. a) a b) zákona o cenných papírech,
 - doplňkovou investiční službu podle § 8 odst. 3 písm. a) zákona o cenných papírech, úschova a správa jednoho nebo několika investičních instrumentů, a to ve vztahu k investičním instrumentům podle § 8a odst. 1 písm. a) až c) zákona o cenných papírech,
 - doplňkovou investiční službu podle § 8 odst. 3 písm. c) zákona o cenných papírech, poskytování úvěrů nebo půjček zákazníkovi za účelem

provedení obchodu s investičními instrumenty, jestliže poskytovatel úvěru nebo půjčky je účastníkem tohoto obchodu, a to ve vztahu k investičním instrumentům podle § 8a odst. 1 písm. a) až d) a g) zákona o cenných papírech,

- doplňkovou investiční službu podle § 8 odst. 3 písm. d) zákona o cenných papírech, poradenská činnost týkající se struktury kapitálu, průmyslové strategie a s tím souvisejících otázek, jakož i poskytování porad a služeb týkajících se fúzí a koupí podniku,
- doplňkovou investiční službu podle § 8 odst. 3 písm. e) zákona o cenných papírech, služby související s upisováním emisí podle § 8 odst. 2 písm. e) zákona o cenných papírech, a to ve vztahu k investičním instrumentům podle § 8a odst. 1 písm. a) a b) zákona o cenných papírech,
- doplňkovou investiční službu podle § 8 odst. 3 písm. f) zákona o cenných papírech, poradenská činnost týkající se investování do investičních instrumentů, a to ve vztahu k investičním instrumentům podle § 8a odst. 1 písm. a) až g) zákona o cenných papírech,
- doplňkovou investiční službu podle § 8 odst. 3 písm. g) zákona o cenných papírech, provádění devizových operací souvisejících s poskytováním investičních služeb,
- vydávání hypotečních zástavních listů;
- finanční makléřství
- výkon funkce depozitáře
- směnářenská činnost (nákup devizových prostředků)
- poskytování bankovních informací
- obchodování na vlastní účet nebo na účet klienta s devizovými hodnotami a se zlatem;
- pronájem bezpečnostních schránek
- činnosti, které přímo souvisejí s činnostmi uvedenými výše

B/ PŘEHLED ČINNOSTÍ, KTERÉ BANKA SKUTEČNĚ VYKONÁVÁ:

- přijímání vkladů od veřejnosti
- poskytování úvěrů
- investování do cenných papírů na vlastní účet
- platební styk a zúčtování
- vydávání a správa platebních prostředků
- poskytování záruk
- otvírání akreditivů

■ obstarávání inkasa

■ poskytování investičních služeb

- hlavní investiční službu podle § 8 odst. 2 písm. a) zákona 591/1992 Sb., o cenných papírech, ve znění pozdějších předpisů (dále jen “zákon o cenných papírech”), přijímání a předávání pokynů týkajících se investičních instrumentů na účet zákazníka, a to ve vztahu k investičním instrumentům podle § 8a odst. 1 písm. a) až g) zákona o cenných papírech,
- hlavní investiční službu podle § 8 odst. 2 písm. b) zákona o cenných papírech, provádění pokynů týkajících se investičních instrumentů na cizí účet, a to ve vztahu k investičním instrumentům podle § 8a odst. 1 písm. a) a g) zákona o cenných papírech,
- hlavní investiční službu podle § 8 odst. 2 písm. c) zákona o cenných papírech, obchodování s investičními instrumenty na vlastní účet, a to ve vztahu k investičním instrumentům podle § 8a odst. 1 písm. a) až g) zákona o cenných papírech,
- hlavní investiční službu podle § 8 odst. 2 písm. d) zákona o cenných papírech, obhospodařování individuálních portfolií na základě volné úvahy v rámci smluvního ujednání se zákazníkem, je-li součástí tohoto portfolia některý z investičních instrumentů, a to ve vztahu k investičním instrumentům podle § 8a odst. 1 písm. a) až g) zákona o cenných papírech,
- hlavní investiční službu podle § 8 odst. 2 písm. e) zákona o cenných papírech, upisování emise investičních instrumentů nebo jejich umístování, a to ve vztahu k investičním instrumentům podle § 8a odst. 1 písm. a) a b) zákona o cenných papírech,
- doplňkovou investiční službu podle § 8 odst. 3 písm. a) zákona o cenných papírech, úschova a správa jednoho nebo několika investičních instrumentů, a to ve vztahu k investičním instrumentům podle § 8a odst. 1 písm. a) až c) zákona o cenných papírech,
- doplňkovou investiční službu podle § 8 odst. 3 písm. c) zákona o cenných papírech, poskytování úvěrů nebo půjček zákazníkovi za účelem provedení obchodu s investičními instrumenty, jestliže poskytovatel úvěru nebo půjčky je účastníkem tohoto obchodu, a to ve vztahu k investičním instrumentům podle § 8a odst. 1 písm. a) až d) a g) zákona o cenných papírech,

- doplňkovou investiční službu podle § 8 odst. 3 písm. d) zákona o cenných papírech, poradenská činnost týkající se struktury kapitálu, průmyslové strategie a s tím souvisejících otázek, jakož i poskytování porad a služeb týkajících se fúzí a koupí podniku,
- doplňkovou investiční službu podle § 8 odst. 3 písm. e) zákona o cenných papírech, služby související s upisováním emisí podle § 8 odst. 2 písm. e) zákona o cenných papírech, a to ve vztahu k investičním instrumentům podle § 8a odst. 1 písm. a) a b) zákona o cenných papírech,
- doplňkovou investiční službu podle § 8 odst. 3 písm. f) zákona o cenných papírech, poradenská činnost týkající se investování do investičních instrumentů, a to ve vztahu k investičním instrumentům podle § 8a odst. 1 písm. a) až g) zákona o cenných papírech,
- doplňkovou investiční službu podle § 8 odst. 3 písm. g) zákona o cenných papírech, provádění devizových operací souvisejících s poskytováním investičních služeb,
- vydávání hypotečních zástavních listů;
- finanční makléřství
- výkon funkce depozitáře
- směnárenská činnost (nákup devizových prostředků)
- poskytování bankovních informací
- obchodování na vlastní účet nebo na účet klienta s devizovými hodnotami a se zlatem;
- pronájem bezpečnostních schránek
- činnosti, které přímo souvisejí s činnostmi uvedenými výše

C/ ČINNOSTI, JEJICHŽ VYKONÁVÁNÍ NEBO POSKYTOVÁNÍ BYLO PŘÍSLUŠNÝM ORGÁNEM OMEZENO NEBO VYLOUČENO:

V současné době nejsou žádné.

3. Informace o vztazích s bankou ovládanými osobami a osobami, v nichž je banka většinovým společníkem

3.1

a) Obchodní firma:	HVB Factoring s.r.o.	HVB Reality CZ, s.r.o.
Právní forma:	společnost s ručením omezeným	společnost s ručením omezeným
Sídlo:	Italská 24/1583, Praha 2	Praha 5, Elišky Peškové 15, c.p. 735
b) Podíl banky na základním kapitálu:	přímý ve výši 100 %	přímý ve výši 100 %
c) Podíl banky na hlasovacích právech:	přímý ve výši 100 %	přímý ve výši 100 %
d) Jiný způsob ovládnání:	není	není

a) Obchodní firma:	HYPO stavební spořitelna a.s.	CAE PRAHA a.s.
Právní forma:	akciová společnost	akciová společnost
Sídlo:	Praha 1, Senovážné náměstí 27	Praha 5, nám. Kinských 602
b) Podíl banky na základním kapitálu:	přímý ve výši 60 %	přímý ve výši 100 %
c) Podíl banky na hlasovacích právech:	přímý ve výši 60 %	přímý ve výši 100 %
d) Jiný způsob ovládnání:	není	není

tis. Kč	30. 9. 2004	31. 12. 2004	31. 3. 2005	30. 6. 2005
e)				
HYPO stavební spořitelna a.s.				
Počet akcií (ks):	30 000	30 000	30 000	30 000
Jmenovitá hodnota akcií:	300 000	300 000	300 000	300 000
Pořizovací cena akcií:	360 000	360 000	360 000	360 000
HVB Reality CZ, s.r.o.				
Výše obchodního podílu (%):	-	100 %	100 %	100 %
Pořizovací cena obchodního podílu:	-	20 718	20 718	20 718
CAE PRAHA a.s.				
Počet akcií (ks):	10	10	10	10
Jmenovitá hodnota akcií:	7 771,6	7 771,6	7 771,6	7 771,6
Pořizovací cena akcií:	77 716	77 716	77 716	77 716
HVB Factoring s.r.o.				
Výše obchodního podílu (%):	-	100 %	100 %	100 %
Pořizovací cena obchodního podílu:	-	50 000	50 000	50 000
f)				
Souhrnná výše pohledávek banky vůči těmto osobám:	-	530 889	580 865	612 272
Souhrnná výše závazků banky vůči těmto osobám:	305 082	227 084	133 940	146 331
g)				
Souhrnná výše cenných papírů, které má banka v aktivech a které jsou emitovány těmito společnostmi:	434 216	434 396	434 396	434 396
Souhrnná výše závazků banky z cenných papírů emitovaných těmito společnostmi:	-	-	-	-
h)				
Souhrnná výše bankou vydaných záruk za takové osoby:	17	17	-	-
Souhrnná výše bankou přijatých záruk od takových osob:	-	-	-	-

4. Informace o vztazích s ovládajícími osobami a osobou, která je v bance většinovým společníkem

4.1

- a) Obchodní firma: Bank Austria Creditanstalt AG
 Právní forma: akciová společnost podle rakouského práva
 Sídlo: Vordere Zollamtsstrasse 13, 1030 Vídeň, Rakouská republika
- b) Podíl na základním kapitálu banky: přímý ve výši 100 %
- c) Podíl na hlasovacích právech banky v procentech: přímý ve výši 100 %
- d) Jiný způsob ovládnání: není

tis. Kč	30. 9. 2004	31. 12. 2004	31. 3. 2005	30. 6. 2005
e)				
Bank Austria Creditanstalt AG, Vídeň (BACA)				
Souhrnná výše pohledávek banky:	720 656	1 513 106	1 444 223	1 205 880
Souhrnná výše závazků banky:	7 896 183	7 853 513	11 605 301	10 090 843
f)				
Bank Austria Creditanstalt AG, Vídeň				
Souhrnná výše cenných papírů, které má banka v aktivech a které jsou emitovány BACA:	738 344	714 435	-	-
Souhrnná výše závazků banky z cenných papírů emitovaných BACA:	-	-	-	-
g)				
Bank Austria Creditanstalt AG, Vídeň				
Souhrnná výše bankou vydaných záruk za BACA:	15 731	17 223	15 583	27 286
Souhrnná výše bankou přijatých záruk od BACA:	3 893 309	3 659 984	5 034 096	4 869 320

5. Informace o vztazích se členy dozorčí rady, členy představenstva a s dalšími vedoucími zaměstnanci banky

5.1

a)

DOZORČÍ RADA

HELMUT BERNKOPF

člen dozorčí rady od 6. 12. 2004
University of Economics, Vídeň
Commercial College, Vídeň
10 let zkušeností v oblasti bankovníctví
členství v orgánech jiných společností:
HVB Splitska banka d.d.,
Chorvatsko – dozorčí rada
HVB Bank Slovakia a.s.,
Slovenská republika – dozorčí rada
HVB Bank Biochim AD,
Bulharsko – dozorčí rada
HVB Banka Srbija i Crna Gora A.D.,
Srbsko a Černá hora – představenstvo
Bank Austria Creditanstalt d.d.,
Slovinsko – dozorčí rada
HVB Bank Romania S.A.,
Rumunsko – dozorčí rada
HVB Bank Romania S.A.,
Rumunsko – správní rada
HVB Central Profit Banka d.d.,
Bosna a Hercegovina – dozorčí rada
Hebros Bank AD,
Bulharsko – dozorčí rada

HEINZ MEIDLINGER

člen dozorčí rady od 30. 07. 2001
Academy of Commerce and Trade
33 let zkušeností v oblastech Treasury
členství v orgánech jiných společností:

HVB Bank Slovakia a.s.,
Slovensko – dozorčí rada
HVB Splitska banka d.d.,
Chorvatsko – dozorčí rada
HVB Bank Biochim AD,
Bulharsko - dozorčí rada
HVB Bank Hungary Rt,
Maďarsko – dozorčí rada
Bank Austria Cayman Islands Ltd.,
Kajmanské ostrovy – dozorčí rada

HELENA ŠRÁMKOVÁ

členka dozorčí rady od 11. 03. 2002
SEŠ Praha
12 let zkušeností v oblasti bankovního
platebního styku

MAG. HARALD VERTNEG

člen dozorčí rady od 07. 09. 2004
University of Economics, Vídeň
18 let zkušeností v oblasti
bankovníctví
členství v orgánech jiných společností:
HVB Bank Hungary Rt,
Maďarsko – dozorčí rada

MAG. FRIEDERIKE KOTZ

člen dozorčí rady od 21. 03. 2002
University of Economics, Vídeň
17 let zkušeností v komerčním
bankovníctví, interním auditu a řízení
kvality
členství v orgánech jiných společností:
HVB Bank Slovakia a.s.,
Slovensko – dozorčí rada

JUDR. JAROSLAVA LAUROVÁ

členka dozorčí rady od 03. 06. 2003
PF UK Praha
21 let zkušeností v oblasti
bankovního práva

ROBERT ZADRAZIL

člen dozorčí rady od 01. 02. 2005
Universita Vídeň
12 let zkušeností v oboru
členství v orgánech jiných společností:
HVB Splitska banka d.d.,
Chorvatsko - dozorčí rada
HVB Bank Hungary Rt,
Maďarsko - dozorčí rada
HVB Bank Slovakia a.s.,
Slovensko - dozorčí rada

ING. PAVEL ŠLAMBOR

člen dozorčí rady od 21. 04. 2004
ČVUT Praha, 9 let zkušeností v oboru

DR. REGINA PREHOFER

členka dozorčí rady od 30. 01. 2004
Universita Vídeň, doktorát
23let zkušeností v obl. ekonomie
členství v orgánech jiných společností:
Bank Austria Creditanstalt AG,
Rakousko – představenstvo
HVB Splitska banka d.d.,
Chorvatsko – dozorčí rada
HVB Bank Hungary Rt,
Maďarsko – představenstvo
HVB Bank Biochim AD,
Bulharsko – dozorčí rada

Bank BPH Spolka Akcyjna,
Polsko – dozorčí rada
AWT International Trade AG,
Rakousko – dozorčí rada
Bank Austria Creditanstalt Leasing
GmbH, Rakousko – dozorčí rada
BA-CA Private Equity,
Rakousko – dozorčí rada
CA IB Corporate Finance Beratungs
Ges.m.b.H., Rakousko – dozorčí rada
WED Wiener Entwicklungsgesellschaft
für den Donauram Aktiengesellschaft,
Rakousko – dozorčí rada
Investkredit Bank AG,
Rakousko – dozorčí rada
Oesterreichische Kontrollbank
Aktiengesellschaft m.b.H.,
Rakousko – dozorčí rada
Österreichische Hotel- und tourismusbank
Gesellschaft m.b.H.,
Rakousko – dozorčí rada
DCM DECOmetal International Trading
GmbH, Rakousko – dozorčí rada
Österreichische Bundesbahnen-Holding
Aktiengesellschaft,
Rakousko – dozorčí rada
ÖBB-Immobilienmanagement Gesel-
lschaft mbH, Rakousko – dozorčí rada

ČLENOVÉ PŘEDSTAVENSTVA

ING. DAVID GRUND
předseda představenstva a generální
ředitel od 04. 02. 2003
VŠE Praha
23 let zkušeností v oblasti bankovníctví

DR. UDO AMADEUS SZEKULICS
člen představenstva a výkonný ředitel
od 01. 09. 2002
Universita Salzburg
17 let zkušeností v oblasti řízení rizik
a práva

DR. PETER KOERNER
člen představenstva a výkonný ředitel
od 1. 12. 2004
University of Economics, Vídeň
20 let zkušeností v oblasti bankovníctví
Od 16. 2. 2005 rovněž jednatelem
HVB Factoring, s.r.o.

CHRISTIAN FRANZ BRUCKNER
člen představenstva a výkonný ředitel
od 01. 08. 2003
Universita Donau, Kremže
10 let zkušeností v oblasti bankovníctví
Od 11. 1. 2005 rovněž jednatelem
HVB Reality CZ, s.r.o.

VEDOUcí ZAMĚSTNANCI BANKY CENTRÁLA

ING. DAVID GRUND
generální ředitel od 04. 02. 2003
VŠE Praha
23 let zkušeností v oblasti bankovníctví

DR. UDO AMADEUS SZEKULICS
výkonný ředitel od 01. 09. 2002
Universita Salzburg
17 let zkušeností v oblasti řízení rizik
a práva

DR. PETER KOERNER
výkonný ředitel od 1. 12. 2004
University of Economics, Vídeň
20 let zkušeností v oblasti bankovníctví

CHRISTIAN FRANZ BRUCKNER
výkonný ředitel od 01. 08. 2003
Universita Donau, Kremže
10 let zkušeností v oblasti bankovníctví

ING. JOSEF TYLL, CSC.
Odbor vnitřního auditu
od 01. 10. 2001
VŠE Praha
11 let zkušeností v oblasti vnitřního
auditů v bankovníctví

ING. DUŠAN HLADNÝ
Odbor korporátní klientely
od 01. 08. 2004
VŠE Praha
13 let zkušeností v oblasti firemního
bankovníctví

ING. PAVEL NĚMEJC
Odbor regionální firemní klientely
od 01. 07. 2004
VŠE Praha
18 let zkušeností v oblasti bankovníctví

ING. JANA KYTLICOVÁ
Odbor mezinárodního obchodu
od 01. 01. 1995
VŠE Praha
19 let zkušeností v oblasti
mezinárodního obchodu

ING. JAROSLAV ŽAHOUREK
Odbor řízení pobočkové sítě
od 20. 06. 2005
ČVUT Praha
10 let zkušeností v oblasti bankovníctví

ING. IVO KUBÁLEK
Odbor segmentového
a produktového řízení
od 01. 04. 2003
VŠE Praha
10 let zkušeností v oblasti bankovníctví

JAN PRACHAŘ
pověřen vedením Odboru privátního
bankovníctví a cenných papírů
od 18. 08. 2004
VŠE Praha
10 let zkušeností v oblasti
investičního bankovníctví

BC. JIŘÍ DOUBRAVSKÝ
Odbor řízení mobilní distribuční sítě
od 01. 09. 2002
EF ZU Plzeň
10 let zkušeností v oblasti firemních
obchodů a financování nemovitostí

ING. FILIP LESCH
Odbor Trading od 01. 10. 2003
VŠE Praha
10 let zkušeností v oblasti bankovníctví

ING. MICHAL STUHLÍK
Odbor Custody od 01. 03. 2005
ČVUT Praha
10 let zkušeností v oblasti
kapitálových trhů

ING. DANA CASIMATY
Odbor strategického plánování
od 01. 12. 2003
VŠE Praha
London Business School, London
13 let zkušeností v oblasti tvorby
strategií a vývoje produktů

ING. JANA RIEBOVÁ
Personální odbor od 01. 11. 2002
VŠCHT Praha
14 let zkušeností v oblasti řízení
lidských zdrojů

ING. JAN CHVOJKA
Odbor centrální marketing
od 01. 10. 2003
VŠE Praha
8 let zkušeností v oblasti marketingu

MAG. ALOIS BARTLHUBER
Odbor řízení úvěrových rizik –
firemní klientela od 01. 10. 2001
University of Economics, Vídeň
16 let zkušeností v oblasti řízení rizik

MAG. CHRISTIAN MICHALEK
Odbor řízení úvěrových rizik
– privátní a podnikatelská klientela
od 01. 02. 2002
University of Economics, Vídeň
8 let zkušeností v oblasti řízení
úvěrových rizik a řízení projektů

MGR. TIBOR KUZMÍK
Právní odbor od 01. 07. 2003
PF UK Praha
11 let zkušeností v oblasti práva

DAVID O'MAHONY
Odbor informačních technologií
od 22.11.2004
University College Cork
20 let zkušeností v oblasti IT
v bankovníctví

DUŠAN PRCHLÍK, MBA
Odd. financování nemovitostí pro
firemní klientelu od 09. 04. 2003
University of West Florida
6 let zkušeností v oblasti financování
nemovitostí

ING. FRANTIŠEK ŽEHRA
Odd. bankovní bezpečnosti
od 01. 05. 05
VŠZ Praha
15 let zkušeností v oblasti bankovní
bezpečnosti

ING. MIROSLAV ŠULAI
Finanční odbor od 01. 10. 2001
ČVUT Praha
14 let zkušeností v bankovníctví
v oblastech řízení financí, strategií,
bankovních služeb a technologií

MGR. PAVEL KUBIČKA, MBA
Odd. segmentového a produktového
řízení od 07. 04. 2004
7 let zkušeností v oblasti řízení projektů

MGR. KAREL SKALICKÝ
Oddělení Infrastruktury od 1.10.2002
PF UK Praha
12 let zkušeností v oblasti
infrastruktury v bankovníctví

ING. TOMAŠ HOLÍK
Odbor controlling od 04. 04. 2002
VŠE Praha
8 let zkušeností v oblasti controllingu
a Market Risk Monitoringu

ING. MARTIN VINTER
Odd. Sales od 01. 10. 2001
VŠE Praha
9 let zkušeností v oblasti Treasury

BC. MAREK KORTUS
Odd. Compliance od 1.2.2003
VŠE Praha
6 let zkušeností v oblasti compliance

HELENA ŠRÁMKOVÁ
Odbor bankovních operací
od 17.5. 2004
SEŠ Praha
12 let zkušeností v oblasti
bankovního platebního styku

MGR. MARIE WOJCIKOVÁ
Odd. PR a interní komunikace
od 01. 05. 2003
Kyjevská státní univerzita
10 let zkušeností v oblasti komunikace

Počet zaměstnanců k 30. 06. 2005:
1284
Přepočtený stav k 30. 06. 2005:
1262,11

MICHAL HLADÍK
pověřen vedením Centra karetních
operací
od 01. 04. 2004
ČVUT strojírenství a inženýrství
5 let zkušeností v oblasti bankovníctví

ING. ANTONÍN FIKRLE
Odd. Controlling a řízení úvěrového
rizika od 01. 10. 2001
VŠE Praha
6 let zkušeností v oblasti analýz
a řízení úvěrových rizik

ING. MILAN ŘÍHA
Odd. měření tržních rizik od 01. 10.
2003
ČVUT Praha
12 let zkušeností v oblasti Treasury

MARKUS KRIEGLER
Odd. corporate a public finance
od 01. 09. 2004
Business administration, Vídeň
10 let zkušeností v oblasti bankovníctví

b)

Souhrnná výše bankou poskytnutých úvěrů:

tis. Kč	30. 9. 2004	31. 12. 2004	31. 3. 2005	30. 6. 2005
členům dozorčí rady:	-	-	-	-
členům představenstva:	2 666	1 666	2 648	13
dalším vedoucím zaměstnancům banky:	32 732	17 856	38 047	34 658

c)

Souhrnná výše bankou vydaných záruk za:

tis. Kč	30. 9. 2004	31. 12. 2004	31. 3. 2005	30. 6. 2005
členy dozorčí rady:	-	-	-	-
členy představenstva:	-	-	-	-
další vedoucí zaměstnanci banky:	647	447	447	447

6. Informace o hospodaření banky a o řízení rizik

6.1 INFORMACE O HOSPODAŘENÍ BANKY

AKTIVA				
tis. Kč	30. 9. 2004	31. 12. 2004	31. 3. 2005	30. 6. 2005
1. Pokladní hotovost a vklady u centrálních bank	8 150 132	543 394	1 491 277	956 669
2. Státní bezkupónové dluhopisy a ostatní cenné papíry přijímané centrální bankou k refinancování	14 428 296	10 893 126	7 208 442	10 009 266
a) vydané vládními institucemi	14 428 296	10 893 126	7 208 442	10 009 266
b) ostatní	0	0	0	0
3. Pohledávky za bankami	24 849 868	19 967 113	26 108 073	26 711 259
a) splatné na požádání	419 785	228 954	3 835 241	5 904 032
b) ostatní pohledávky	24 430 083	19 738 159	22 272 832	20 807 227
4. Pohledávky za klienty	88 592 845	85 053 197	88 111 101	91 079 173
a) splatné na požádání	18 061	77 557	122 518	124 965
b) ostatní pohledávky	88 574 784	84 975 640	87 988 583	90 954 208
5. Dluhové cenné papíry	20 962 481	20 383 713	22 166 913	22 799 250
a) vydané vládními institucemi	5 570 212	5 369 237	7 228 701	6 879 818
b) vydané ostatními subjekty	15 392 269	15 014 476	14 938 212	15 919 431
6. Akcie, podílové listy a ostatní podíly	2 363 039	2 323 574	2 156 927	2 187 861
7. Účasti s podstatným vlivem	240	240	240	240
a) v bankách	0	0	0	0
b) ostatní	240	240	240	240
8. Účasti s rozhodujícím vlivem	434 216	488 278	488 278	488 278
a) v bankách	360 000	360 000	360 000	360 000
b) ostatní	74 216	128 278	128 278	128 278
9. Dlouhodobý nehmotný majetek	181 136	182 842	213 554	213 386
a) zřizovací výdaje	0	0	0	0
b) goodwill	0	0	0	0
c) ostatní	181 136	182 842	213 554	213 386
10. Dlouhodobý hmotný majetek	350 430	333 847	320 242	302 628
a) pozemky a budovy pro provozní činnost	160 515	152 573	143 739	134 308
b) ostatní	189 915	181 274	176 503	168 320
11. Ostatní aktiva	2 091 476	2 547 438	3 865 893	3 986 936
12. Pohledávky z upsaného vlastního kapitálu	0	0	0	0
13. Náklady a příjmy příštích období	154 183	117 129	105 954	99 290
Aktiva celkem	162 558 342	142 833 891	152 236 894	158 834 236

PASIVA				
tis. Kč	30. 9. 2004	31. 12. 2004	31. 3. 2005	30. 6. 2005
1. Závazky vůči bankám	31 763 147	24 095 284	25 968 759	22 802 660
a) splatné na požádání	12 289 575	1 116 369	5 187 311	4 267 099
b) ostatní	19 473 572	22 978 915	20 781 448	18 535 560
2. Závazky vůči klientům	80 470 795	70 318 428	72 788 628	80 214 036
a) splatné na požádání	36 791 806	38 659 815	37 302 519	39 710 958
b) ostatní	43 678 989	31 658 613	35 486 109	40 503 077
3. Závazky z dluhových cenných papírů	26 361 110	27 777 431	27 351 031	27 852 110
a) emitované dluhové cenné papíry	23 787 898	27 004 748	26 834 728	27 243 691
b) ostatní závazky z dluhových cenných papírů	2 573 212	772 683	516 303	608 419
4. Ostatní pasiva	8 249 986	5 888 231	10 874 295	12 263 892
5. Výnosy a výdaje příštích období	227 722	194 685	208 258	257 321
6. Rezervy	762 248	792 776	430 248	387 112
a) na důchody a podobné závazky	0	0	0	0
b) na daně	91 570	93 300	79 875	66 450
c) ostatní	670 678	699 476	350 373	320 662
7. Podřízené závazky	1 131 785	712 930	700 761	702 749

8. Základní kapitál	5 124 716	5 124 716	5 124 716	5 124 716
a) splacený základní kapitál	5 124 716	5 124 716	5 124 716	5 124 716
b) nesplacený základní kapitál	0	0	0	0
c) vlastní akcie	0	0	0	0
9. Emisní ážio	1 996 920	1 996 920	1 996 920	1 996 920
10. Rezervní fondy a ostatní fondy ze zisku	1 750 270	1 748 467	1 985 272	1 985 272
11. Rezervní fond na nové ocenění	0	0	0	0
12. Kapitálové fondy	37 142	37 142	37 142	37 142
13. Oceňovací rozdíly	0	0	162 478	297 254
a) z finančních aktiv k prodeji	0	0	397 100	699 699
b) z ostatních aktiv a závazků	0	0	0	0
c) ze zajišťovacích derivátů	0	0	-234 622	-402 445
d) z přepočtu účastí	0	0	0	0
14. Nerozdělený zisk nebo neuhrazená ztráta z předchozích období	3 280 531	2 280 531	4 051 063	4 051 063
15. Zisk nebo ztráta za účetní období	1 401 970	1 866 350	557 323	861 989
Pasiva celkem	162 558 342	142 833 891	152 236 894	158 834 236

VÝKAZ ZISKU A ZTRÁTY

tis. Kč	30. 9. 2004	31. 12. 2004	31. 3. 2005	30. 6. 2005
1. Výnosy z úroků a podobné výnosy	3 616 917	5 078 249	1 327 632	2 745 260
a) výnosy z úroků z dluhových cenných papírů	746 570	1 104 575	265 640	577 083
b) ostatní úrokové výnosy	2 870 347	3 973 674	1 061 993	2 168 177
2. Náklady na úroky a podobné náklady	-1 794 147	-2 617 971	-632 083	-1 431 849
a) náklady na úroky z emitovaných dluhových cenných papírů	-311 290	-466 271	-136 775	-304 233
b) náklady na úroky z krátkých prodejů dluhových cenných papírů	0	0	0	0
c) ostatní úrokové náklady	-1 482 857	-2 151 700	-495 308	-1 127 616
3. Výnosy z akcií a podílů	90 000	90 000	0	38 762
4. Výnosy z poplatků a provizí	923 749	1 254 501	549 862	1 093 180
5. Náklady na poplatky a provize	-151 629	-245 099	-48 437	-113 329
6. Čistý zisk nebo ztráta z finančních operací	606 759	1 246 160	30 955	136 797
7. Ostatní provozní výnosy	15 643	35 496	3 640	8 658
8. Ostatní provozní náklady	-97 765	-154 480	-21 456	-44 574
9. Správní náklady	-1 346 830	-2 075 216	-453 618	-1 058 929
a) náklady na zaměstnance	-628 807	-977 077	-269 422	-544 268
aa) mzdy a platy	-461 608	-721 947	-198 472	-404 173
ab) sociální a zdravotní pojištění	-159 588	-244 442	-68 149	-134 744
ac) ostatní náklady na zaměstnance	-7 611	-10 688	-2 801	-5 352
b) ostatní správní náklady	-718 023	-1 098 139	-184 197	-514 661
10. Rozpuštění rezerv a opravných položek k dlouhodobému hmotnému a nehmotnému majetku	0	0	0	0
11. Odpisy, tvorba a použití rezerv a opravných položek k dlouhodobému hmotnému a nehmotnému majetku	-172 924	-241 345	-42 860	-90 039
12. Rozpuštění opravných položek a rezerv k pohledávkám a zárukám, výnosy z dříve odepsaných pohledávek	374 401	453 048	77 835	106 123
13. Odpisy, tvorba a použití opravných položek a rezerv k pohledávkám a zárukám	-113 082	-263 609	-40 682	-246 171
14. Rozpuštění opravných položek k účastem s rozhodujícím a podstatným vlivem	0	180	0	0
15. Ztráty z převodu účastí s rozhodujícím a podstatným vlivem, tvorba a použití opravných položek	0	-16 836	0	0
16. Rozpuštění ostatních rezerv pro nepotřebnost	0	5 150	151	35 962
17. Tvorba a použití ostatních rezerv	-3 912	-38 056	2 200	4 200
18. Podíly na zisku (ztrátě) účastí s rozhodujícím nebo podstatným vlivem	0	0	0	0

19. Zisk nebo ztráta za účetní období z běžné činnosti před zdaněním	1 947 180	2 510 172	753 139	1 184 051
20. Mimořádné výnosy	0	0	0	0
21. Mimořádné náklady	0	0	0	0
22. Zisk nebo ztráta za účetní období z mimořádné činnosti před zdaněním	0	0	0	0
23. Daň z příjmů	-545 210	-643 822	-195 816	-322 062
24. Zisk nebo ztráta za účetní období po zdanění	1 401 970	1 866 350	557 323	861 989

Poměrové a další ukazatele

A. Kapitál a kapitálová přiměřenost

1. Kapitálová přiměřenost	11,26	10,33	12,12	11,28
2. Tier 1 (po zohlednění odečítaných položek)	11 967 897	10 966 191	12 858 422	12 860 037
3. Tier 2	1 399 036	1 215 477	737 855	739 844
4. Využitý Tier 3	0	0	0	0
5. Odečitatelné položky od součtu Tier 1 a Tier 2	239 991	279 242	276 997	275 926
6. Celková výše kapitálu	13 126 942	11 902 427	13 319 280	13 323 955
7. Jednotlivé kapitálové požadavky podle zvláštních předpisů:				
Kapitálový požadavek A	8 360 366	8 048 514	8 219 991	8 755 309
Kapitálový požadavek B	964 110	1 165 303	569 905	695 800
Kapitálový požadavek k úvěrovému riziku obchodního portfolia	184 106	157 859	130 584	159 697
Kapitálový požadavek k riziku angažovanosti obchodního portfolia	2 353	0	0	0
Kapitálový požadavek k obecnému úrokovému riziku	724 224	965 082	390 021	383 332
Kapitálový požadavek k obecnému akciovému riziku	9 675	78	2 391	1 720
Kapitálový požadavek k měnovému riziku	43 753	42 283	46 910	151 052
Kapitálový požadavek ke komoditnímu riziku	0	0	0	0

B. Poměrové ukazatele

1. Rentabilita průměrných aktiv ROAA (anualizováno)	1,31	1,30	1,53	1,15
2. Rentabilita průměrného vlastního kapitálu ROAE (anualizováno)	17,06	16,79	19,51	14,32
3. Aktiva na 1 zaměstnance	129 943	112 912	117 648	123 319
4. Správní náklady na 1 zaměstnance (anualizováno)	1 435	1 640	1 402	1 644
5. Čistý zisk na 1 zaměstnance (anualizováno)	1 494	1 475	1 723	1 338

POZNÁMKA:

Od 1. ledna 2005 je banka povinna pro účtování a sestavení účetní závěrky použít Mezinárodní standardy účetního výkaznictví. Pro informace za předchozí dvě čtvrtletí v roce 2004 byly aplikovány příslušné české účetní standardy

6.2

Pohledávky

tis. Kč	30. 9. 2004	31. 12. 2004	31. 3. 2005	30. 6. 2005
Standardní pohledávky				
Za bankami	24 849 868	19 967 113	26 108 073	26 711 259
Za klienty	84 520 064	80 430 911	84 450 219	87 610 906
Sledované pohledávky				
Za bankami	-	-	-	-
Za klienty	3 469 353	4 095 773	3 338 465	3 607 083
Nestandardní pohledávky				
Za bankami	-	-	-	-
Za klienty	544 076	592 518	630 439	326 814
Pochybné pohledávky				
Za bankami	-	-	-	-
Za klienty	111 098	111 739	84 948	102 200
Ztrátové pohledávky				
Za bankami	-	-	-	-
Za klienty	730 679	648 059	649 233	641 059
Souhrnná výše pohledávek, které byly restrukturalizovány	-	-	-	42 420

Opravné položky

tis. Kč	30. 9. 2004	31. 12. 2004	31. 3. 2005	30. 6. 2005
Ke sledovaným pohledávkám	112 958	139 098	88 576	91 705
K nestandardním pohledávkám	33 163	93 753	31 261	37 735
K pochybným pohledávkám	14 550	15 187	25 832	32 350
Ke ztrátovým pohledávkám	621 754	577 765	483 397	479 635
Celkem k jednotlivým pohledávkám	-	-	629 066	641 425
K portfoliím pohledávek vyžadujících pozornost	-	-	413 137	567 464
Celkem	782 425	825 803	1 042 203	1 208 889

Deriváty

tis. Kč	30. 9. 2004	31. 12. 2004	31. 3. 2005	30. 6. 2005
Hodnoty podkladových nástrojů				
Deriváty sjednané za účelem zajišťování	6 832 208	8 937 189	34 315 604	37 434 691
Deriváty sjednané za účelem obchodování	253 078 799	224 242 385	241 684 700	239 745 778
Reálné hodnoty				
Deriváty sjednané za účelem zajišťování	(66 964)	(213 896)	(811 390)	(1 222 968)
Deriváty sjednané za účelem obchodování	(620 874)	(371 415)	(91 986)	11 208

6.3 INFORMACE O ŘÍZENÍ RIZIK

Tržní riziko

V kalendářním čtvrtletí nedošlo, ve srovnání s informacemi uvedenými v účetní závěrce banky pro rok končící 31. prosince 2004, ke změně systému řízení tržního rizika.

Úvěrové riziko

V souvislosti s přechodem na účtování a vykazování podle Mezinárodních standardů účetního výkaznictví (IFRS) od začátku roku 2005 tvoří banka jak opravné položky k jednotlivým pohledávkám, tak i opravné položky k portfoliím pohledávek výhradně podle IFRS.

Informace o emisích HZL a struktuře HU podle čl. V Sdělení Ministerstva financí ČR č. 103/26 388/1998

BD (ČNB) 18-04 HLÁŠENÍ O HYPOTEČ.ZÁSTAVNÍCH LISTECH A HYPOTEČNÍCH ÚVĚ- RECH

Řádné krytí hypot.zástav.listů pohledávkami z hypot.úvěrů

v tisících Kč

1 Počet úvěrových smluv na HÚ k řádnému krytí HZL	1655
2 Zástavní hodnota zastavených nemovitostí	26 073 885
3 *Nesplac.pohledávky z HÚ ke krytí (aktuální výše) - jistina	11 448 536
4 *Nesplac.pohled.z HÚ ke krytí (aktuál.výše) - příslušenství	68 647
5 *Nesplac.pohledávky z HÚ ke krytí (po ocenění) - jistina	11 419 319
6 *Nesplac.pohled.z HÚ ke krytí (po ocenění) - příslušenství	68 596

Struktura krytí závazků z hypotečních zástavních listů

v tisících Kč	
1 Krytí celkem	11 487 915
2 Řádné krytí (pohledávkami po ocenění)	11 487 915
3 Náhradní krytí - celkem	0
4 Hotovost - ke krytí	
5 Vklady u ČNB - ke krytí	
6 Vklady u jiné centrální banky - ke krytí	
7 Státní dluhopisy a cenné papíry vydané ČNB - ke krytí	
8 Stát.dluhopisy a CP vydané člen.státy EU/EHP - ke krytí	
9 Dluhopisy vydané fin.institut.založ.mezin.smlouvou-ke krytí	

Realizované emise hypotečních zástavních listů

v tisících Kč										
ISIN	Datum emise HZL	Datum splatnosti HZL	Schválený objem emise hypotečních zástavních listů	Objem vydaných hypotečních zástavních listů	Objem hypotečních zástavních listů v oběhu	Objem hypot. zást. listů stažených z oběhu v držení emitenta	Objem splacených a zrušených hypotečních zástavních listů	Naběhlý úrokový výnos z hypotečních zástavních listů	Závazky z hypotečních zástavních listů celkem	
1	0	0	0	13 000 000	12 300 000	10 211 620	2 088 380	0	284 013	10 495 633
2	CZ0002000185	4.2.2002	4.2.2009	10 000 000	10 000 000	8 831 620	1 168 380	0	216 375	9 047 995
3	CZ0002000391	19.8.2004	19.8.2012	2 000 000	1 300 000	1 300 000	0	0	67 600	1 367 600
4	CZ0002000433	15.12.2004	15.12.2006	300 000	300 000	0	300 000	0	0	0
5	CZ0002000441	15.12.2004	15.12.2006	200 000	200 000	45 000	155 000	0	23	45 023
6	CZ0002000458	15.12.2004	15.12.2006	200 000	200 000	35 000	165 000	0	15	35 015
7	CZ0002000466	15.12.2004	15.12.2006	300 000	300 000	0	300 000	0	0	0

Plánované nové emise hypotečních zástavních listů

ISIN	Datum emise HZL	Datum splatnosti HZL	Plánovaný objem hypotečních zástavních listů
1	0	0	0

Hypoteční úvěry podle sektorů, účelu a doby splatnosti

v tisících Kč			Rezidenti a nerezidenti celkem	Domácnosti obyvatelstvo (rezidenti a nerezidenti)	Domácnosti živnosti (rezidenti a nerezidenti)	Rezidenti a nerezidenti bez domácností celkem
Souhrn za všechny časové intervaly a netermínováno	*Hypoteční úvěry - celkem	1	23 669 012	5 695 899	243 197	17 729 917
	*Hypoteční úvěry - k financování nemovitostí na bydlení	2	5 798 443	5 558 329	237 153	2 961
	*Hypoteční úvěry - k financování nemovitostí ostatních	3	17 727 778	0	822	17 726 956
	*Hypoteční úvěry - spotřebitelské	4	0	0	0	0
	*Hypoteční úvěry - ostatní (vč. neúčelových)	5	142 792	137 569	5 222	0
Netermínováno a do 5 let	*Hypoteční úvěry - celkem	6	1 974 805	12 003	871	1 961 932
	*Hypoteční úvěry - k financování nemovitostí na bydlení	7	11 066	10 196	871	0
	*Hypoteční úvěry - k financování nemovitostí ostatních	8	1 961 932	0	0	1 961 932
	*Hypoteční úvěry - spotřebitelské	9	0	0	0	0
	*Hypoteční úvěry - ostatní (vč. neúčelových)	10	1 807	1 807	0	0
Nad 5 let do 10 let včetně	*Hypoteční úvěry - celkem	11	4 916 304	369 356	28 428	4 518 520
	*Hypoteční úvěry - k financování nemovitostí na bydlení	12	372 803	347 547	25 255	0
	*Hypoteční úvěry - k financování nemovitostí ostatních	13	4 518 520	0	0	4 518 520
	*Hypoteční úvěry - spotřebitelské	14	0	0	0	0
	*Hypoteční úvěry - ostatní (vč. neúčelových)	15	24 981	21 808	3 173	0
Nad 10 let do 20 let včetně	*Hypoteční úvěry - celkem	16	14 148 700	3 808 111	202 558	10 138 031
	*Hypoteční úvěry - k financování nemovitostí na bydlení	17	3 910 738	3 708 091	199 686	2 961
	*Hypoteční úvěry - k financování nemovitostí ostatních	18	10 135 892	0	822	10 135 070
	*Hypoteční úvěry - spotřebitelské	19	0	0	0	0
	*Hypoteční úvěry - ostatní (vč. neúčelových)	20	102 070	100 021	2 050	0
Nad 20 let	*Hypoteční úvěry - celkem	21	2 629 203	1 506 429	11 340	1 111 434
	*Hypoteční úvěry - k financování nemovitostí na bydlení	22	1 503 836	1 492 496	11 340	0
	*Hypoteční úvěry - k financování nemovitostí ostatních	23	1 111 434	0	0	1 111 434
	*Hypoteční úvěry - spotřebitelské	24	0	0	0	0
	*Hypoteční úvěry - ostatní (vč. neúčelových)	25	13 933	13 933	0	0

Hodnota zastavených nemovitostí podle sektorů a účelu HÚ

v tisících Kč				
	Rezidenti a nerezidenti celkem	Domácnosti obyvatelstvo (rezidenti a nerezidenti)	Domácnosti živnosti (rezidenti a nerezidenti)	Rezidenti a nerezidenti bez domácností celkem
1*Hodnota zast.nemovitostí - k HÚ celkem	56 168 087	15 580 952	808 605	39 778 529
2*Hodnota zast.nemovitostí - k HÚ k finan.nemovit.na bydlení	15 815 638	15 048 052	762 015	5 570
3*Hodnota zast.nemovitostí - k HÚ k finan.nemovit.ostatních	39 775 029	0	2 070	39 772 959
4*Hodnota zast.nemovitostí - k HÚ spotřebitelským	0	0	0	0
5*Hodnota zast.nemovitostí - k HÚ ostatním (vč.neúčelových)	577 420	532 900	44 520	0